



MEMORIA 2023

Servicio de Prevención, Extinción de Incendios y Salvamento (SPEIS)
Ayuntamiento de Huesca. Ronda Agustinos, 3. 22001 HUESCA



RESUMEN MEMORIA 2023

Durante el año 2023, en la Sala de Comunicaciones de Emergencias del Servicio de Prevención, Extinción de Incendios y Salvamento del Ayuntamiento de Huesca, se atendieron **4.700 llamadas**.

De estos 4.700 avisos de emergencia, **1.705** fueron **intervenciones** realizadas por el personal de este Servicio.

En base al Convenio de coordinación que nuestro Ayuntamiento tiene suscrito con la Diputación Provincial de Huesca, nuestro personal realizó 267 fuera del término municipal. Un **40% más** que el año anterior.

El número de emergencias atendidas por este Servicio de bomberos en el año 2023, respecto al año anterior, supuso un **aumento de l 18%**.

El desglose de intervenciones nos muestra que los **“Incendios” con 193 salidas suponen un 11% del total de intervenciones realizadas en el año 2023**, los **“Salvamentos” con 319 salidas, suponen un 18%**, las **“Asistencias Técnicas”, con 545 salidas, suponen un 31%**, las de **“Prevención” con 619 salidas, suponen un 36%** y **“Incendios Forestales” suponen un 4%**.

MEMORIA 2023

01

MEDIOS HUMANOS

Organigrama
Pirámide de edad

02

FLOTA DE VEHÍCULOS

Nueva incorporación
Flota de vehículos

03

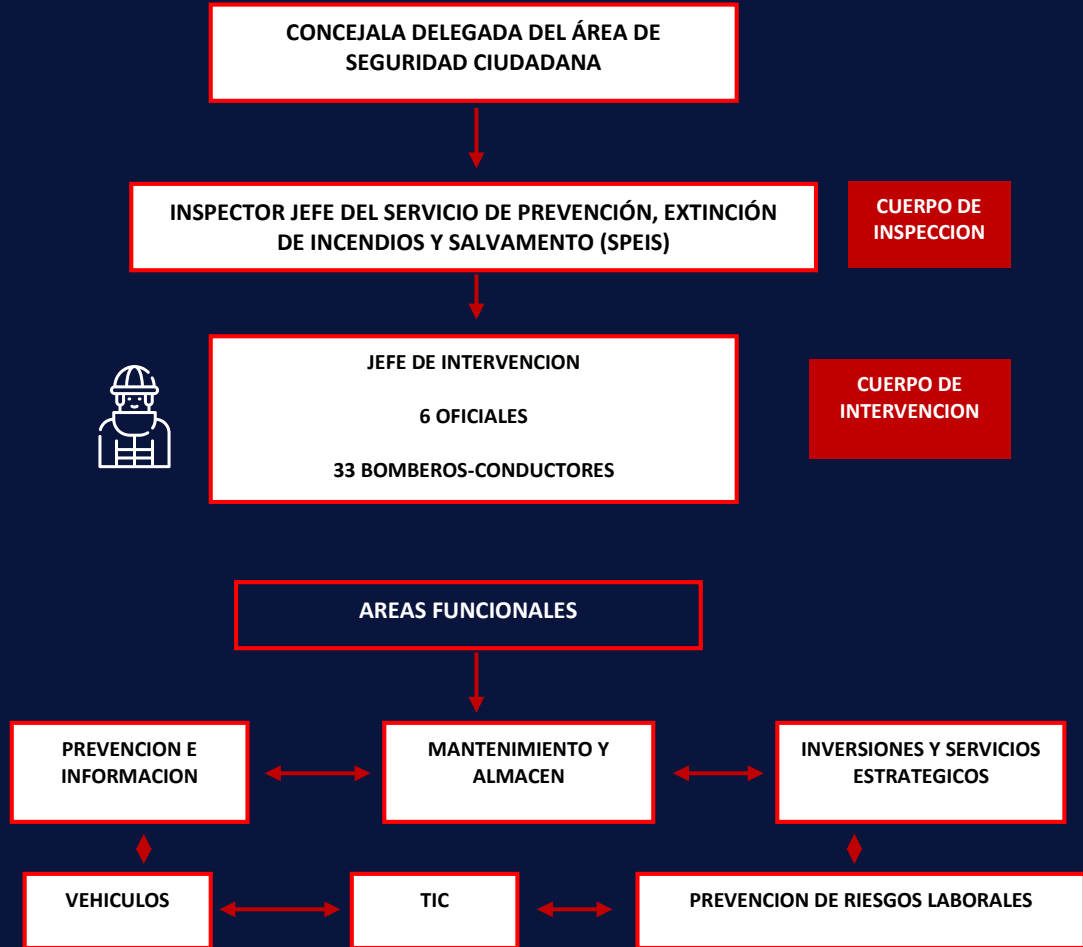
INTERVENCIONES

Número de servicios por año
Tipos de intervenciones
Intervenciones fuera del municipio

01

MEDIOS HUMANOS

ORGANIGRAMA



PERSONAL OPERATIVO



TOTAL

• 41

INSPECTOR JEFE

• 1

JEFE DE INTERVENCIÓN

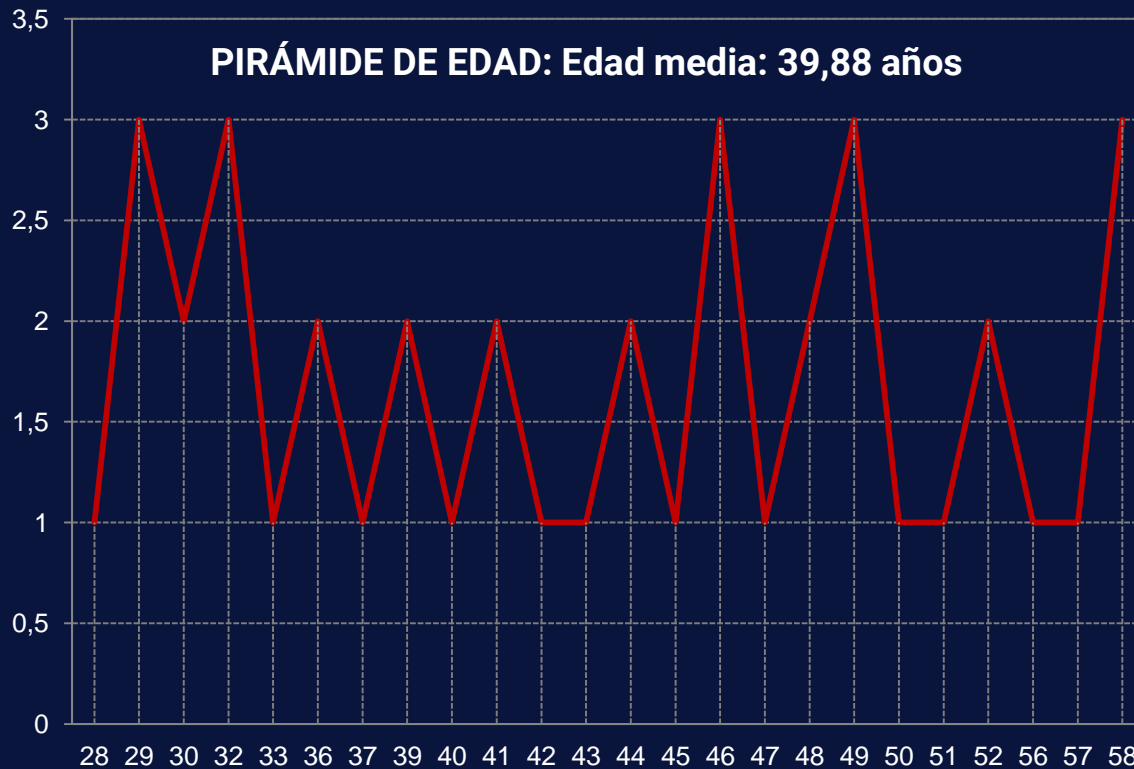
• 1

OFICIALES

• 6

BOMBEROS

• 33



02

FLOTA DE VEHÍCULOS

NUEVA INCORPORACIÓN

TANGO 6

Autobomba Urbana Pesada



FLOTA DE AUTOBOMBAS

TANGO 4

Nodriza Pesada



SIERRA 2

Rural Pesada



TANGO 3

Urbana Pesada



TANGO 1

Urbana Ligera




VEHÍCULOS AUXILIARES

ECO 1



ECO 2



BARCA DE SALVAMENTO



GENERADOR



FLOTA DE VEHÍCULOS LIGEROS

LIMA 1

Vehículo pick-up



LIMA 2

Vehículo de mando



LIMA 3

Transporte personal



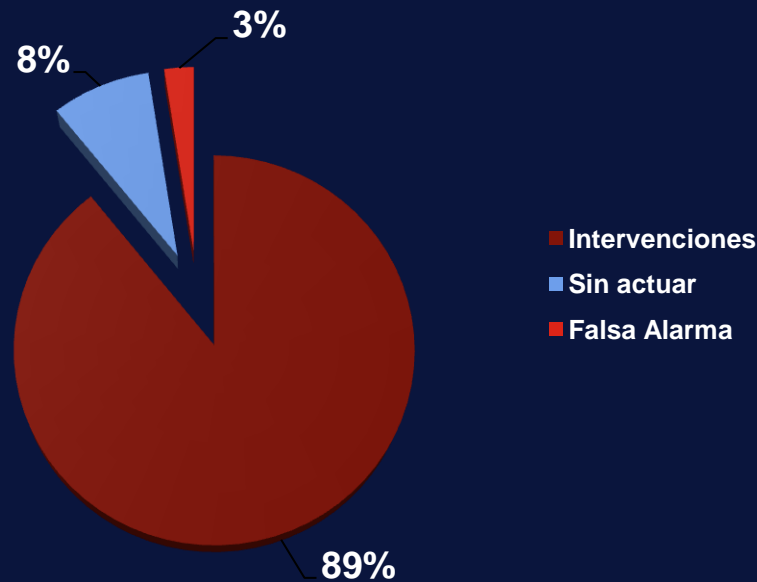
LIMA 5

Vehículo intervención invern



03

INTERVENCIONES



NÚMERO TOTAL



1.705



INTERVENCIONES



1.557



SIN ACTUAR



145

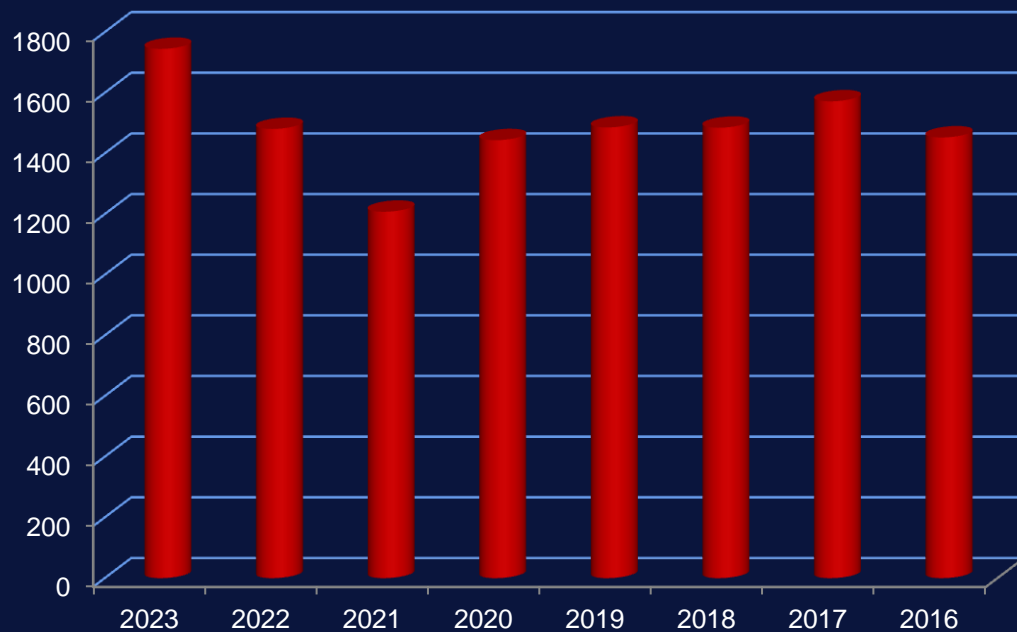


FALSA ALARMA



43

NÚMERO DE SERVICIOS POR AÑO



2023 1.745

2022 1.481

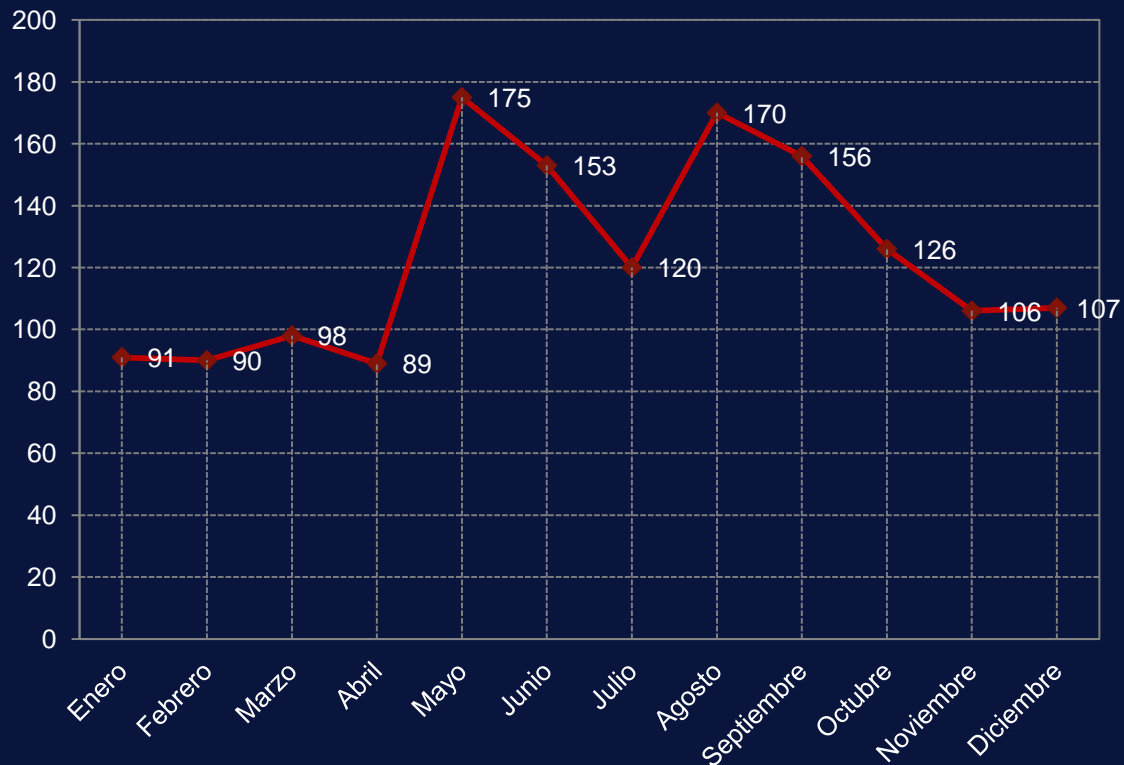
2021 1.208

2020 1.444

2019 1.486

2018 1.485

SERVICIOS POR MESES



MES	%	Nº SERVICIOS
Enero	8%	141
Febrero	6%	109
Marzo	8%	131
Abril	8%	132
Mayo	8%	137
Junio	9%	164
Julio	12%	208
Agosto	10%	173
Septiembre	7%	115
Octubre	8%	142
Noviembre	10%	180
Diciembre	6%	113

262

Incendios

319

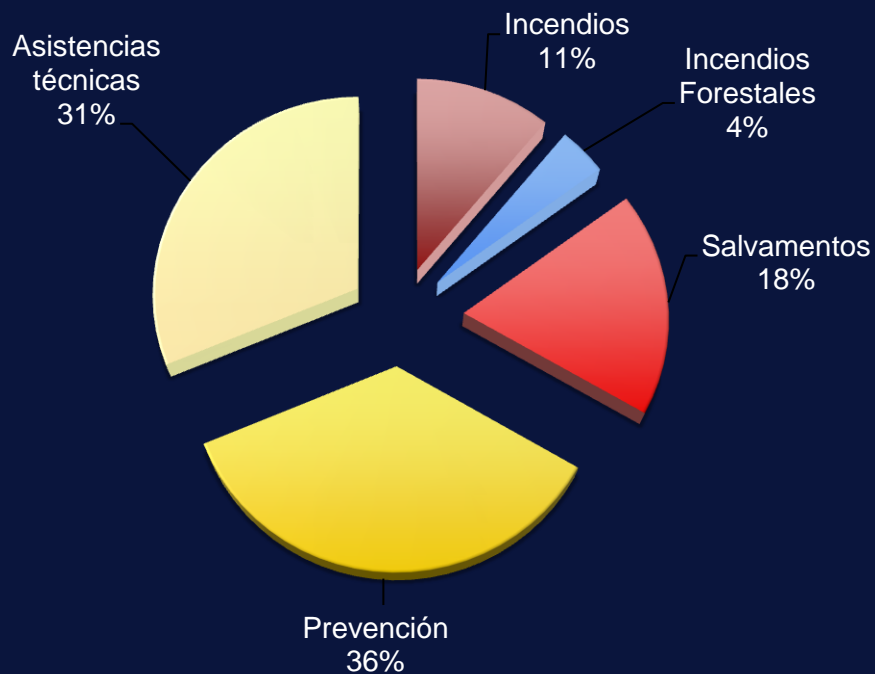
Salvamentos

549

Asistencias
técnicas



TIPOS DE INTERVENCIONES



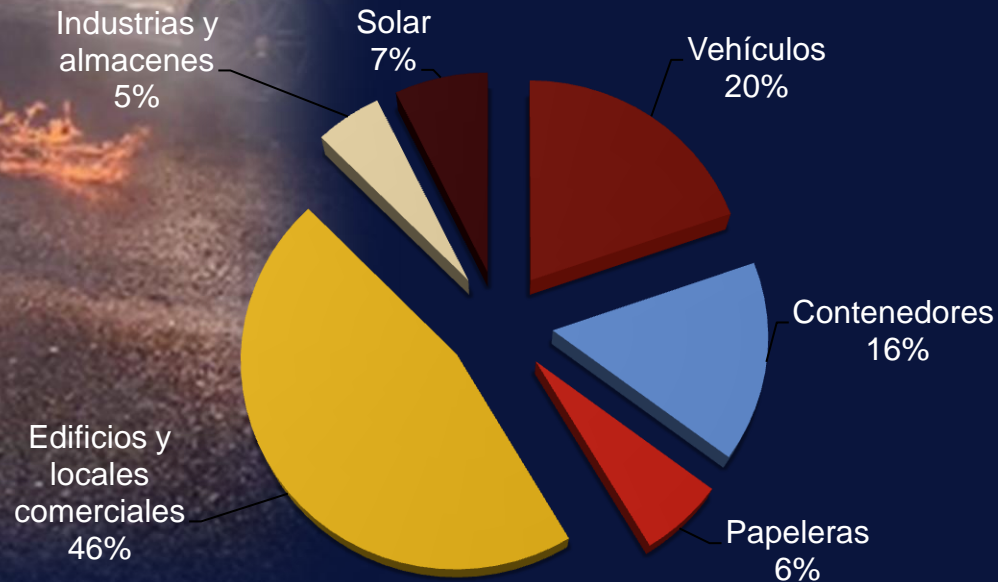
TIPO DE INTERVENCIÓN	Nº SERVICIOS
Incendios	193
Incendios Forestales	69
Salvamentos	319
Prevención	619
Asistencias técnicas	545

INCENDIOS

SUBTIPO DE INTERVENCIÓN

Nº SERVICIOS

Vehículos	38
Contenedores	30
Papeleras	12
Edificios y locales comerciales	89
Industrias y almacenes	10
Solar	14



INCENDIOS FORESTALES

SUBTIPO DE INTERVENCIÓN

Nº SERVICIOS

Forestal agrícola

26

Forestal arbolado y matorral

43

Forestal
arbolado y
matorral
62%

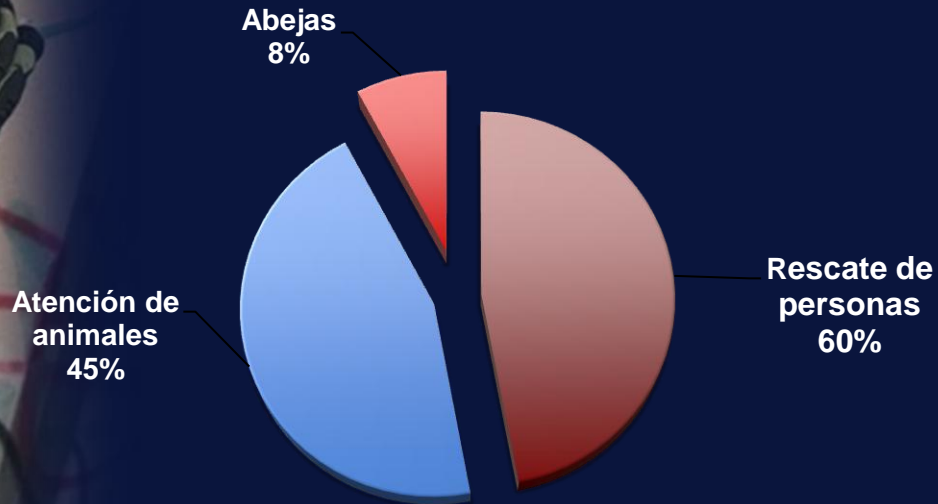
Forestal
agrícola
38%



SALVAMENTOS



SUBTIPO DE INTERVENCIÓN	Nº SERVICIOS
Rescate de personas/Tráfico	150
Atención de animales	144
Abejas	25

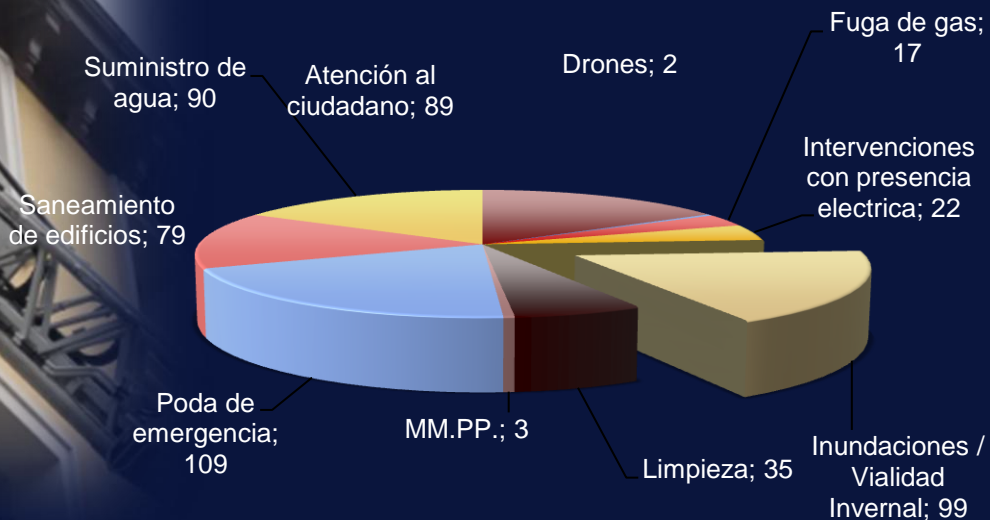


ASISTENCIAS TÉCNICAS

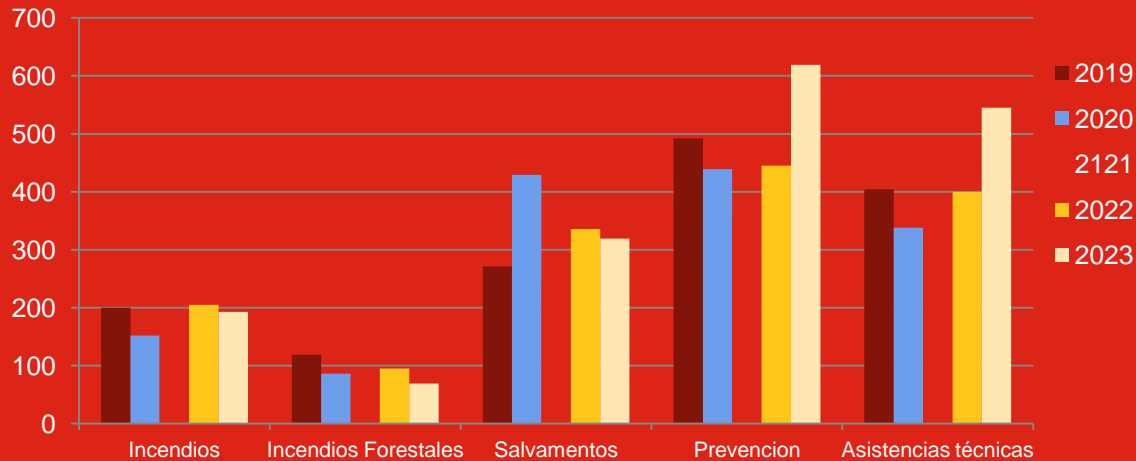
SUBTIPO DE INTERVENCIÓN

Nº SERVICIOS

Gas	16
Limpieza	43
Período invernal (nieve, heladas, sal)/Inundaciones	49
Suministros de agua	102
Sanear fachadas	30
Podas de emergencia	60
Mercancías peligrosas	4
Intervenciones con presencia eléctrica	37
Drones	3
Atención al ciudadano	56



AÑO	Incendios	Incendios Forestales	Salvamentos	Prevención	Asistencias técnicas
2019	200	119	271	492	404
2020	152	86	429	439	338
2021	166	82	245	351	364
2022	205	95	336	445	400
2023	193	69	319	619	545





RESUMEN MEMORIA 2023

INCENDIOS:

1. De nuestras intervenciones realizadas por **incendio, podemos observar un ligero descenso respecto al año anterior.**
2. Disminuyeron significativamente las intervenciones realizadas para atender los **incendios de vegetación, principalmente por la ausencia de camión forestal en el Servicio.** La mayor concentración de este tipo de intervenciones las seguimos encontrando en los meses verano.

SALVAMENTOS:

1. En el año 2023 intervenimos en 150 **rescates de personas. Aumentando** el trágico balance de rescatar personas fallecidas en el interior de sus viviendas.

ASISTENCIAS TÉCNICAS:

1. En este apartado se recoge un gran número de tipologías de intervención de nuestro Servicio.

PREVENCIÓN:

1. El número total refleja un ascenso del 39% durante en año 2023. En el apartado de prevención se recogen los trabajos relacionados con actividades de colaboración con la ciudadanía, con empresas, con inspecciones, revisiones, simulacros y cursos de formación sobre seguridad y protección contra incendios.

INTERVENCIONES FUERA DEL MUNICIPIO

